

# 說 明

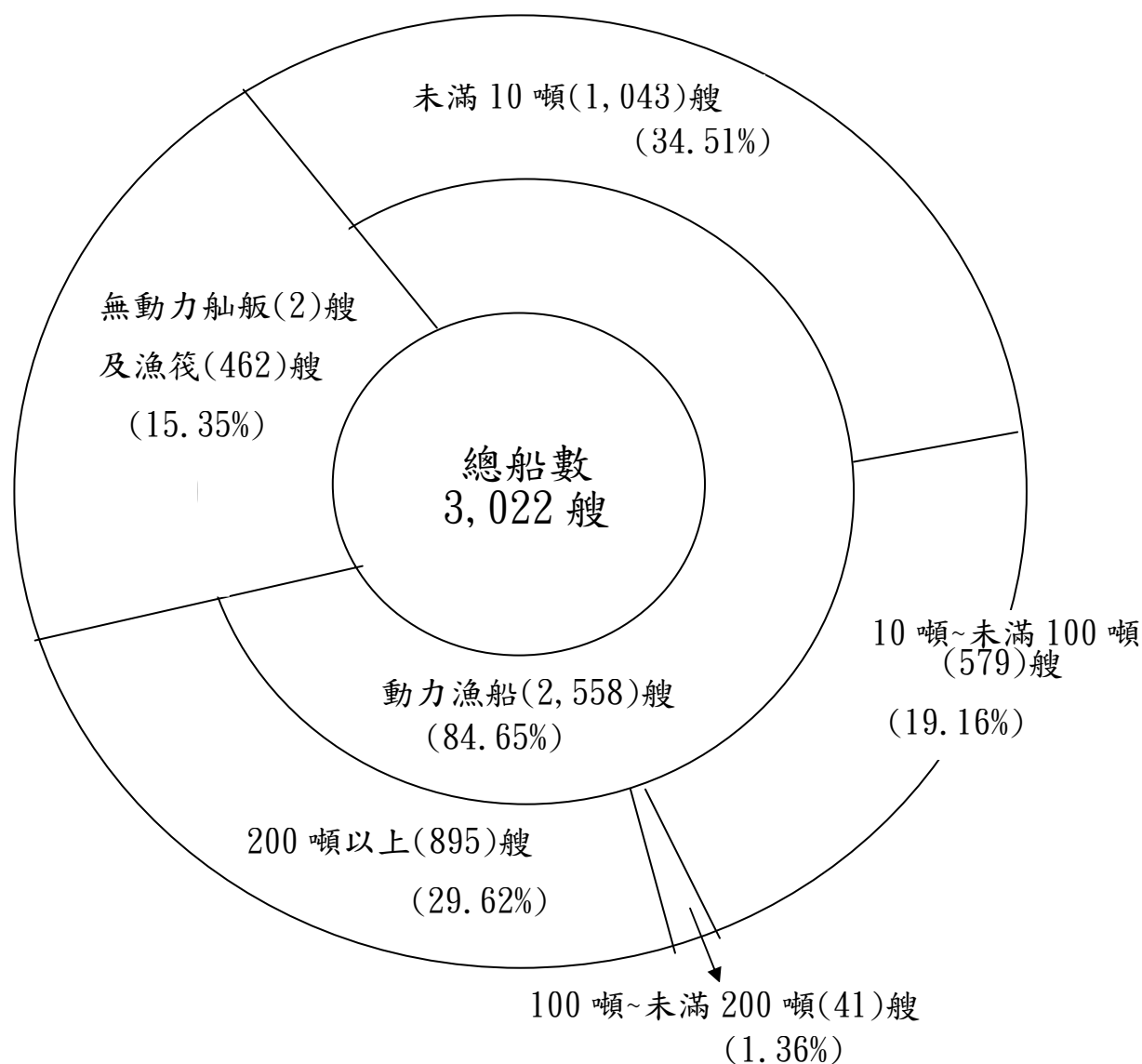
---

- 一、本年報為93年漁業統計資料，起訖時間自93年1月1日起至同年12月31日止。
- 二、本年報內容以統計圖及統計表顯示高雄市漁業現況，其中所列生產量值、數量以公噸為單位，價值以新台幣千元為單位，圖表內數量公噸以下價值千元以下，均採四捨五入，以便於統計。
- 三、本年報漁業生產量值內，國外補給港係指遠洋漁船赴國外基地卸魚之數值。
- 四、本年報所列數據如與往年漁業年報所載資料不相同者以本年報已修正數據為準。
- 五、因花枝屬烏賊類，而小卷為鎖管之俗稱，故自82年年報起，花枝併歸烏賊統計，小卷更正為鎖管。
- 六、本年報數據如有誤列，敬請來函指正。

# 民國93年高雄市漁業統計概要

## 漁船、筏數量

- 一、一般概況：93年漁船、筏數量共達 3,022艘，較92年之3,033艘，減少11 艘，減少比率為0.36 %；漁船總噸數計578,846.86噸，較92年之581,832.54噸，減少2,985.68噸(-0.51 %)。
- 二、新造動力漁船：93年新造漁船數14艘，較92年之21艘，減少7艘，減少比率為33.3 %；新造漁船總噸數計634.58噸，較92年之4,413.04噸，減少3,778.46噸(-85.62 %)。
- 三、動力漁船：93年動力漁船有2,558艘，較92年之2,566艘，減少8艘，減少比率為0.31%；漁船總噸數有578,845.72噸，較92年之581,831.40噸，減少2,985.68噸(-0.51%)。
- 四、無動力舢舨：93年無動力舢舨有2艘，較91年之2艘，減少0艘(0%)。
- 五、動力漁筏：93年動力漁筏數348艘，較92年之344艘，增加4艘(+1.16%)。
- 六、無動力漁筏：93年無動力漁筏數114艘，較92年之121艘，減少7艘(-5.79%)。



## 漁業生產

### 一、一般概況：

93年漁業生產量共達646,400公噸，較92年生產量776,131公噸減產129,731公噸(-16.72%)。漁業生產值為37,485,689,000元，較92年生產值36,281,678,000元增加1,204,011,000元(+3.32%)。

	漁 產 量 ( 公 噸 )		
	92 年	93 年	增 減 %
總 計	776,131	646,400	-16.72
遠洋漁業	767,358	637,186	-16.96
近海漁業	5,023	6,847	+36.31
沿岸漁業	1,724	2,057	+19.32
內陸養殖業	2,026	310	-84.70

	漁 產 值 ( 千 元 )		
	92 年	93 年	增 減 %
總 計	36,281,678	37,485,689	+3.32
遠洋漁業	35,929,778	37,177,321	+3.47
近海漁業	73,924	142,251	+92.42
沿岸漁業	135,173	141,315	+ 4.54
內陸養殖業	142,803	24,802	-82.63

## 二、主要漁業生產情形

### (一)遠洋漁業

- (1)單船拖網漁業:93年度全年漁獲14,324公噸，較92年之14,803公噸，減產479公噸(-3.24%)。
- (2)雙船拖網漁業:93年度全年漁獲24,784公噸，較92年之30,977公噸，減產6,193公噸(-20%)。
- (3)鯉鮪圍網漁業:93年度全年漁獲198,481公噸，較92年之201,567公噸，減產3,086公噸(-1.53%)。
- (4)鮪延繩釣漁業:93年度全年漁獲262,170公噸，較92年之261,016公噸，增產1,153公噸(+0.44%)。
- (5)魷釣漁業:93年度全年漁獲58,247公噸，較92年之147,159公噸，減產88,912公噸(-60.42%)。
- (6)秋刀魚火誘網漁業:93年度全年漁獲60,832公噸，較92年之91,515公噸，減產30,683公噸(-33.53%)。

### (二)近海漁業

- (1)單(雙)船圍網漁業:93年度全年漁獲1,479公噸，較92年之465公噸，增產1014公噸(+218.06%)。

- (2)火誘網(焚寄網)漁業:93年度全年漁獲0公噸，較92年之0公噸。
- (3)中小型拖網漁業:93年度全年漁獲2,554公噸，較92年之2,271公噸，增產283公噸(+12.46%)。
- (4)刺網漁業:93年度全年漁獲129公噸，較92年之133公噸，減產4公噸(-3.01%)。
- (5)鮪延繩釣漁業:93年度全年漁獲84公噸，較92年之23公噸，增產61公噸(+265.22%)。
- (6)鯛及雜魚延繩釣漁業:93年度全年漁獲2,482公噸，較92年之2,067公噸，增產415公噸(+20.08%)。
- (7)一支釣漁業:93年度全年漁獲116公噸，較92年之63公噸，增產53公噸(+84.13%)。

### (三)沿岸漁業

- (1)火誘網(焚寄網)漁業:93年度年漁獲6公噸，較92年之9公噸，減產3公噸(-33.33%)。
- (2)刺網漁業:93年度年漁獲231公噸，較92年之239公噸，減產8公噸(-3.35%)。
- (3)一支釣漁業:93年度年漁獲100公噸，較92年之110公噸，減產10公噸(-9.09%)。
- (4)延繩釣漁業:93年度年漁獲103公噸，較92年之107公噸，減產4公噸(-3.74%)。

(四)內陸養殖

(1)鹹水魚塢:93年度全年養殖量為310公噸,較92年養殖量2,026公噸,減產1,716公噸(-84.70%)。

(2)淡水魚塢:93年度全年養殖量為0公噸,較92年養殖量0公噸。

三、主要魚貝類生產情形(全年產量在10,000公噸以上者)

(一)正 鰹:93年度產量為184,933公噸,佔全年總生產量28.61%。

(二)魷 魚:93年度產量為58,247公噸,佔全年總生產量9.01%。

(三)大目魷:93年度產量為89,997公噸,佔全年總生產量13.92%。

(四)秋刀魚:93年度產量為60,832公噸,佔全年總生產量9.41%。

(五)黃鰭魷:93年度產量為75,432公噸,佔全年總生產量11.67%。

(六)長鰭魷:93年度產量為45,212公噸,佔全年總生產量6.99%。

(七)大 沙:93年度產量為29,039公噸,佔全年總生產量4.49%。

(八)鱈 魚:93年度產量為13,326公噸,佔全年總生產量2.06%。

(九)劍旗魚:93年度產量為16,032公噸,佔全年總生產量2.48%。

## 水產製造品量值

93年水產製造品冷凍冷藏品181,251公噸，價值6,290,069,000元。乾製與鹽製品492公噸，價值103,320,000元。調味乾製品1,661公噸，價值333,590,000元。魚漿製品2,848公噸，價值87,063,000元。非食品、罐頭類、燻製品、魚翅製品、魚卵、魚肝油及魚蝦油等皆無產製。

## 水產加工廠

93年水產加工廠78家，較92年75家增加3家，其中家庭加工廠有25家，檢驗局品管分級工廠34家，外銷工廠19家。

## 養殖面積

93年養殖面積計203.00公頃，其中鹹水魚塭為203.00公頃，佔總面積比率100.00%，淡水魚塭為0.00公頃，佔總面積比率0.00%，其它(池埤、水庫)為0公頃，佔總面積比率0%。

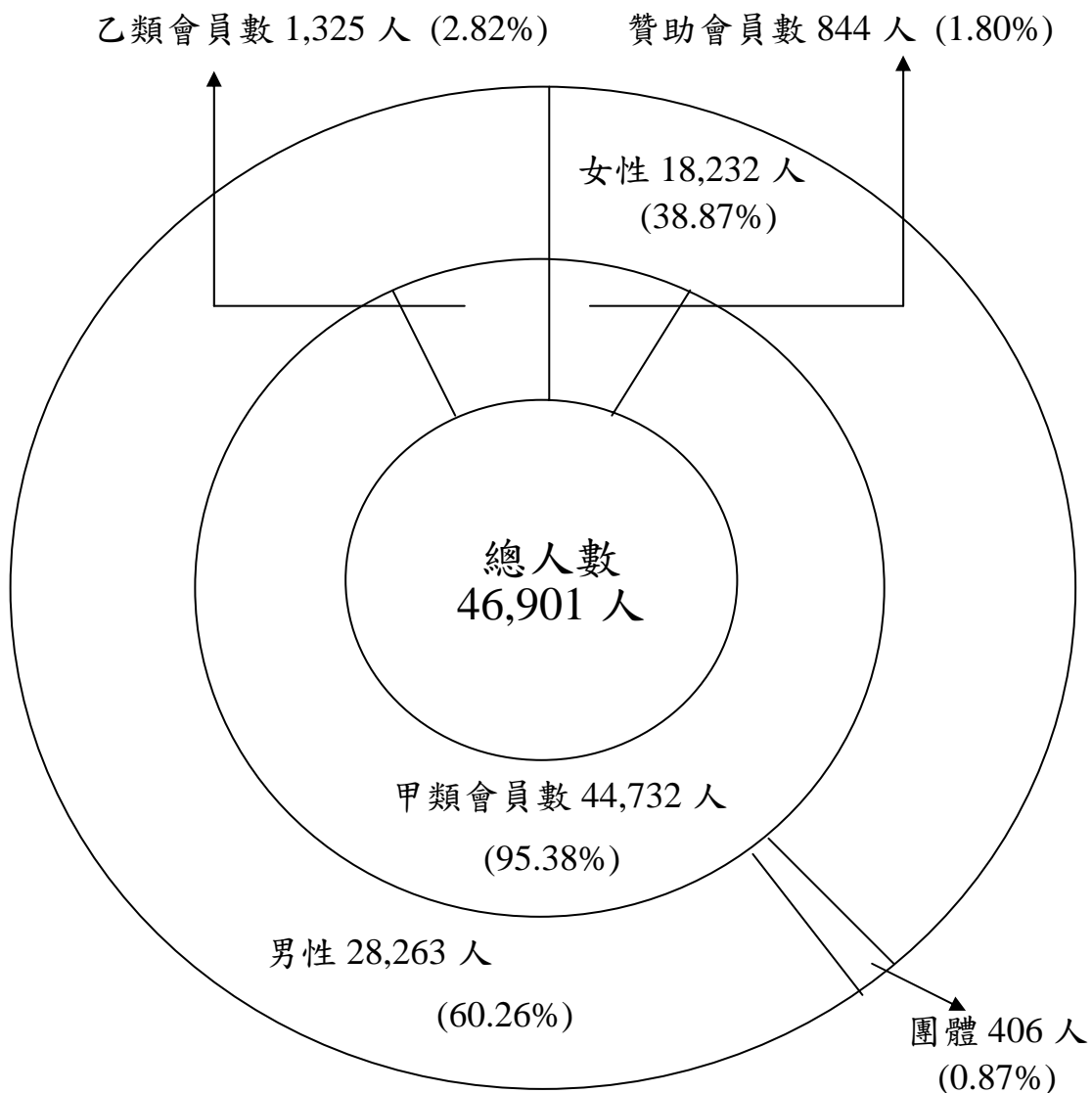
## 魚苗生產量

93年各種魚蝦苗生產量計8,842,100千尾，其中石斑魚苗, 12,100千尾，草蝦苗930,000千尾，斑節蝦苗0千尾，其他蝦苗7,900,000千尾。



# 漁 會


93年底高雄市計有高雄區漁會及小港區漁會，漁會會員人數計46,901人：其中甲類會員為44,732人，佔總數之95.38%；乙類會員為1,325人，佔總數之2.82%；贊助會員為844人（含個人438人，團體406人）佔總數之1.80%。



## 漁 戶 及 漁 戶 人 口 數

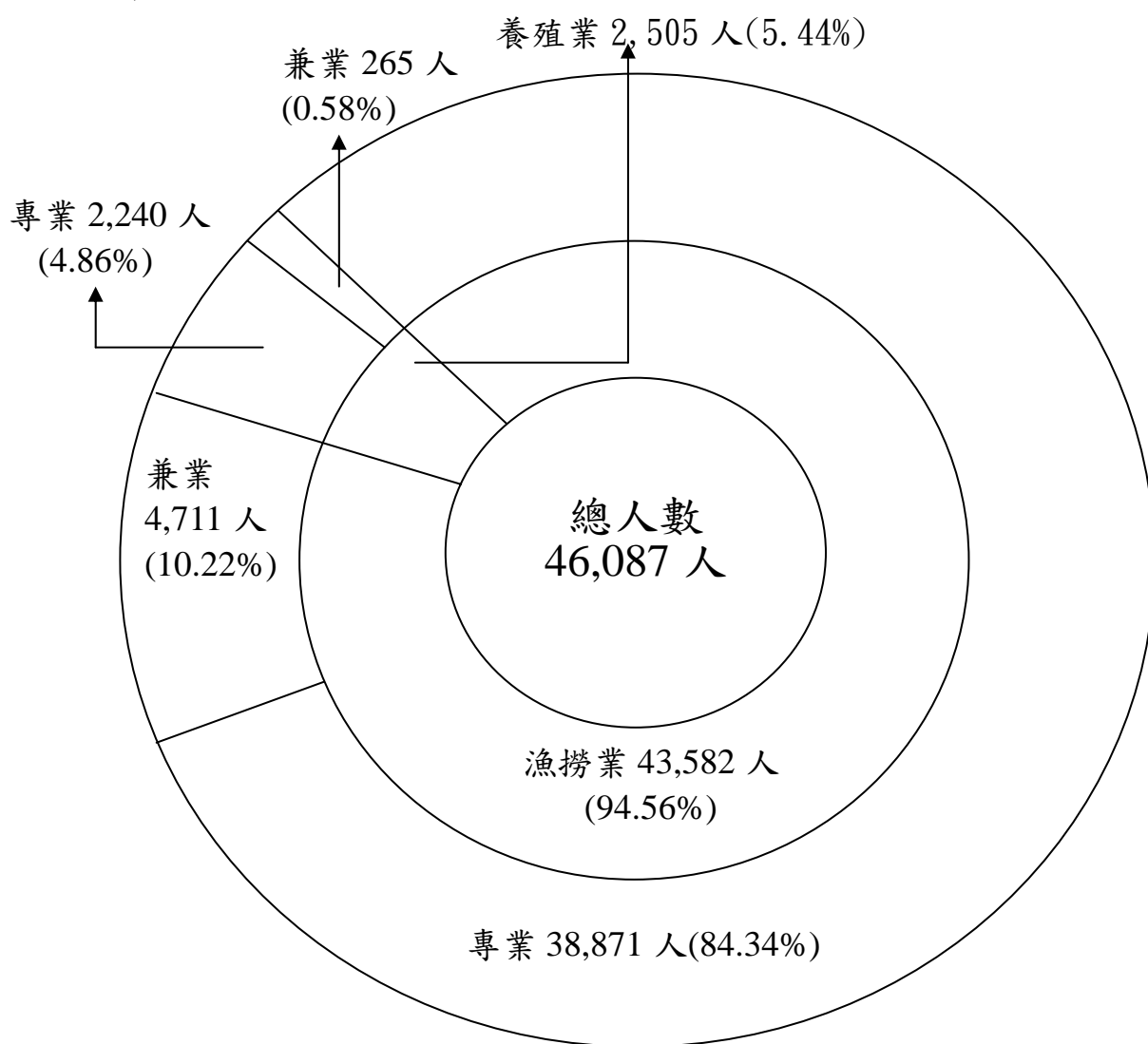
一、漁 戶 數:93年底漁戶數27,557戶，其中以遠洋為主者3,846戶，以近海為主者4,275戶，以沿岸為主者17,578戶，內陸養殖者為1,858戶。

二、漁戶人口數:93年底漁戶人口數110,606人，其中以遠洋為主者15,321人，以近海為主者17,067人，以沿岸為主者70,948人，以內陸養殖為主者7,270人。



## 漁業從業人數

93年底漁業從業人數為46,087人：其中專業41,111人，佔總數之89.20%；兼業4,976人，佔總數之10.80%；以漁業別分，從事遠洋漁業者為12,448人，從事近海漁業者為6,799人，從事沿岸漁業者為24,335人，從事內陸養殖者為2,505人。



## 海 難 漁 船

93年海難漁船數為14艘，依海難別分則沉沒有14艘，失蹤有0艘，破損有0艘，其他原因有0艘，較92年海難漁船數13艘多1艘。

## 海 難 漁 民

93年海難漁民死亡者15人，重傷者0人，輕傷者1人，失蹤者4人，在死亡人數中以疾病死亡10人佔66.67%比例最高。

## 固 定 投 資

93年漁業固定投資為新台幣366,260,000元，較92年955,400,000元，減少589,140,000元，其中中央補助款為167,610,000元，較92年增加142,610,000元，高雄市政府配合款為13,750,000元，較92年減少71,550,000元，行庫漁會信用貸款為147,920,000元，較92年減少485,905,000元，民間業者自籌36,980,000元，較92年減少174,295,000元。